

Số : 165/BĐBC

Bình Chánh, ngày 23 tháng 05 năm 2020

V/v Phối hợp phát triển tài khoản định danh,
xác thực điện tử

Kính gửi:

- Ủy Ban Nhân Dân Quận Bình Tân;
- Ủy Ban Nhân Dân Huyện Bình Chánh;
- Ủy Ban Nhân Dân 10 Phường thuộc Quận Bình Tân;
- Ủy Ban Nhân Dân 16 Xã thuộc Huyện Bình Chánh;
- Chi Cục Thuế Quận Bình Tân;
- Chi cục Thuế Huyện Bình Chánh.

Lời đầu tiên, Bưu điện Bình Chánh gửi lời kính chúc sức khỏe, thành đạt và lời cảm ơn chân thành đến Ủy Ban nhân Dân Phường/ Xã trên đại bản, đã cùng đồng hành, hỗ trợ, phối hợp và sử dụng dịch vụ của Bưu điện Bình Chánh trong thời gian qua.

Trong xu thế phát triển của cách mạng công nghiệp 4.0, sự phát triển của Chính phủ điện tử, thương mại điện tử... dẫn đến các giao dịch điện tử ngày càng tăng lên. Để thực hiện các giao dịch điện tử, cá nhân, tổ chức phải khai báo thông tin, tạo tài khoản trên từng hệ thống khác nhau. Đối với các hệ thống đòi hỏi mức xác thực cao, người sử dụng phải đến từng đơn vị quản lý hệ thống này để cung cấp giấy tờ phục vụ cho việc kiểm tra xác minh. Điều này dẫn đến mất nhiều thời gian, công sức trong việc tạo các tài khoản, cung cấp thông tin và xác minh thông tin.

Nhằm tạo thuận lợi cho các cá nhân, tổ chức khi tham gia các giao dịch điện tử (nộp hồ sơ trực tuyến, mua bán trực tuyến...), Tổng công ty Bưu điện Việt Nam (Vietnam Post) đã triển khai dịch vụ định danh, xác thực điện tử với độ an toàn, chính xác và bảo mật cao.

Cá nhân, tổ chức thực hiện định danh, xác thực điện tử qua Bưu điện sẽ được cung cấp **miễn phí** 01 tài khoản PostID. Chỉ cần 01 tài khoản PostID duy nhất, người dùng có thể truy cập vào nhiều hệ thống giao dịch điện tử như: Cổng Dịch vụ công Quốc gia, các hệ thống của Bưu điện (My Vietnampost, Vpostcode...) và các hệ thống khác có liên kết với Bưu điện mà không cần phải khai báo, xác minh thông tin, tạo tài khoản trên các hệ thống này.

Để được định danh và xác thực điện tử, Quý khách vui lòng truy cập trang web <http://postid.vnpost.vn> để đăng ký tài khoản, sau đó mang giấy tờ tùy thân (CMND) đến Bưu điện để xác minh hoặc đến các điểm có cung cấp dịch vụ của Bưu điện để được hỗ trợ thực hiện.

Thông tin chi tiết, Quý khách vui lòng liên hệ các Bưu điện phục vụ theo danh sách đính kèm hoặc Phòng Kinh Doanh Bưu điện Bình Chánh:

- ✓ Điện thoại: 0906 356688 – Bà Phương Thảo
- ✓ Email: binhchanhpostid@gmail.com

Bưu điện Bình Chánh trân trọng cảm ơn và rất mong được quan tâm, phối hợp thực hiện.

Trân trọng./.

KT. Giám Đốc 


Phó Giám Đốc



Nơi nhận:

- Như trên;
- Giám Đốc (để báo cáo)
- Các Bưu cục trực thuộc (để phối hợp);
- Lưu VT.

Nguyễn Thị Hồng Cui



DANH SÁCH CÁC BƯU CỤC TRỰC THUỘC BƯU ĐIỆN BÌNH CHÁNH

T	Tên Bưu cục	Phường/ Xã	Địa chỉ	Người phụ trách	Điện thoại liên hệ
1	An Lạc	An Lạc A	350 Kinh Dương Vương, P. An Lạc A	Tạ Thị Minh Thơ	0932092772
2	Bà Hom	Tân Tạo A	27 Lộ Tẻ, P. Tân Tạo A	Nguyễn Thị Thu Thảo	0908996156
3	Bình Hưng Hòa	Bình Hưng Hòa	1026 Tân Kỳ Tân Quý, Phường Bình Hưng Hòa	Bùi Thị Diễm Trinh	0989985927
4	Bình Trị Đông	Bình Trị Đông A	604 Tinh lộ 10, phường Bình Trị Đông A	Lê Thị Phương Tâm	0934118687
5	Gò Mây	Bình Hưng Hòa B	Số SA3-04, Đường Số 1, Khu dân cư Vĩnh Lộc, Phường Bình Hưng Hòa B, Quận Bình Tân (ĐT: (028)	Võ Thị Thu Nga	0917560677
6	Gò Xoài	Bình Hưng Hòa A	Số 114, Đường Gò Xoài, Phường Bình Hưng Hòa A	Nguyễn Thị Hưng	0913154715
7	Hồ Học Lãm	Bình Trị Đông B	E2/19 Hồ Học Lãm, P. Bình Trị Đông B.	Tạ Thị Minh Thơ	0932092772
8	Mũi Tàu	An Lạc A	98 An Dương Vương, Phường An Lạc A	Lê Thị Phương Tâm	0934118687
9	Bình Chánh	Bình Chánh	Số 1C, Ấp 4, Xã Bình Chánh, Huyện Bình Chánh	Lưu Thị Ngoan	0903128218
10	Bình Hưng	Bình Hưng	Số B17/13 QL50, Ấp 3, Xã Bình Hưng, Huyện Bình Chánh	Phạm Thị Thanh Thúy	0917102627
11	Lê Minh Xuân	Lê Minh Xuân	Số F7/8A, Ấp 6, Xã Lê Minh Xuân, Huyện Bình Chánh	Đặng Thị Lệ Hằng	0903185186
12	Phong Phú	Phong Phú	Số D11/314C, Ấp 4, Xã Phong Phú, Huyện Bình Chánh	Phạm Thị Thanh Thúy	0917102627
13	Quy Đức	Quy Đức	Số A7/31, Ấp 1, Xã Quy Đức, Huyện Bình Chánh	Phạm Thị Thanh Thúy	0917102627

14	Tân Kiên	Tân Kiên	A1/70, Trần Đại Nghĩa, P. Tân Tạo A, Q. Bình Tân	Nguyễn Thái Thanh Uyên	0937178388
15	Vĩnh Lộc	Vĩnh Lộc A	2300 Lê Trọng Tấn, Ấp 4, Xã Vĩnh Lộc B, Huyện Bình Chánh	Võ Thị Thu Nga	0917560677
16	Trung Tâm	Tân Túc	E9/37 Nguyễn Hữu Trí Tân Túc Huyện Bình Chánh	Lưu Thị Ngoan	0903128218

DANH MỤC CÁC LOẠI GIẤY TỜ ĐÍNH KÈM KHI XÁC MINH TÀI KHOẢN POSTID

S/tt	Loại giấy tờ	Ghi chú
1	CMND	mặt trước
2	CMND	mặt sau
2	Ảnh chân dung	01 ảnh
4	Phiếu đăng ký	01 bản

Người lập

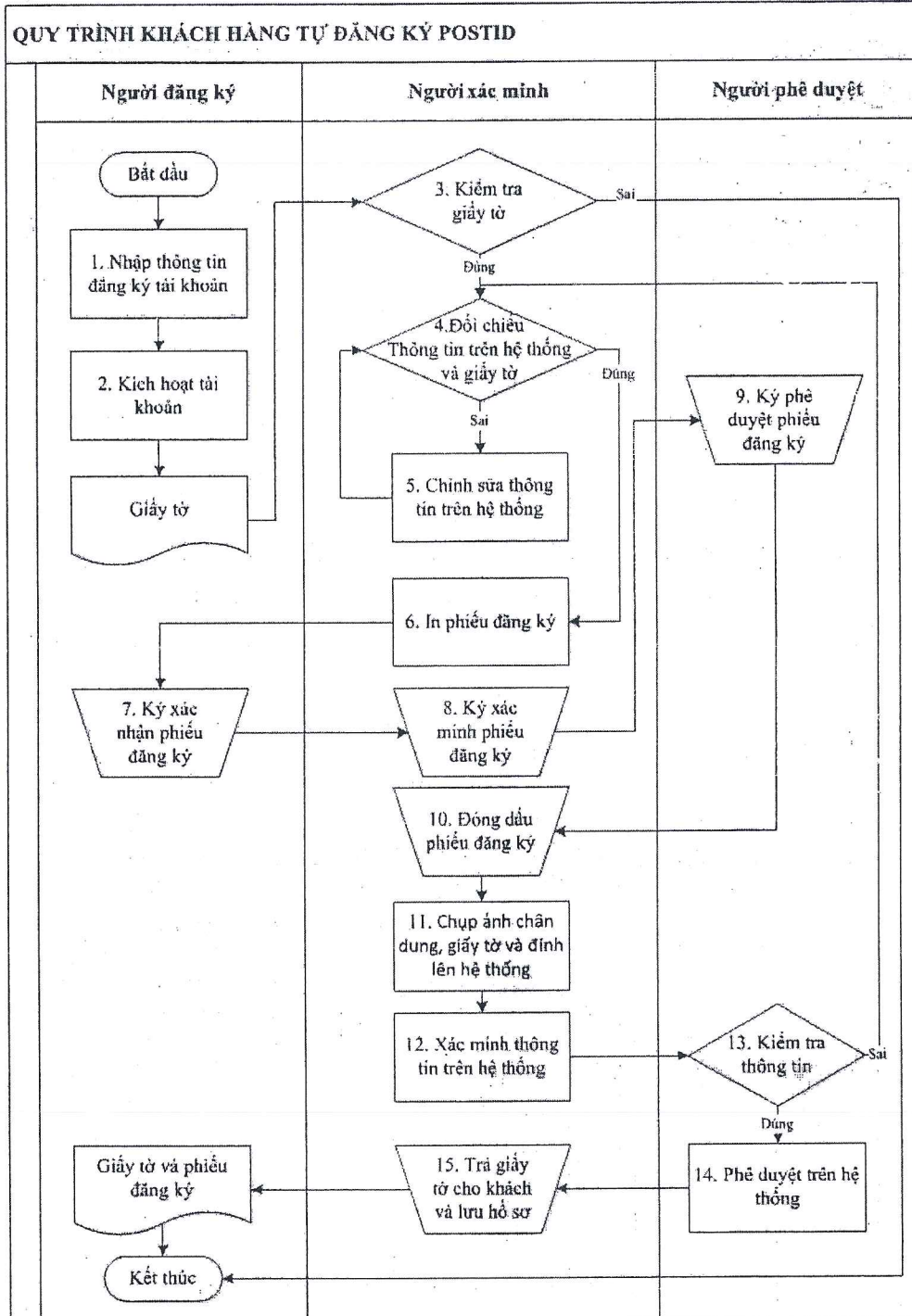
Vũ Thị Bích Vân

MỤC LỤC

I. TRƯỜNG HỢP KHÁCH HÀNG TỰ ĐĂNG KÝ TÀI KHOẢN TRÊN HỆ THỐNG POSTID, SAU ĐÓ ĐẾN BƯU CỤC XÁC MINH.....	2
1. Quy trình tổng quan	2
2. Hướng dẫn vận hành	3
II. TRƯỜNG HỢP BƯU CỤC HỖ TRỢ ĐĂNG KÝ TÀI KHOẢN POSTID CHO NGƯỜI ĐĂNG KÝ TẠI BƯU CỤC, SAU ĐÓ THỰC HIỆN XÁC MINH	20
1. Quy trình tổng quan	20
2. Hướng dẫn vận hành	21
III. HƯỚNG DẪN XÁC MINH TRÊN ĐIỆN THOẠI (ỨNG DỤNG “VNPOST IDM”).....	22
IV. HƯỚNG DẪN PHÊ DUYỆT TRÊN ĐIỆN THOẠI (ỨNG DỤNG “VNPOST IDM”)... ..	24

I. TRƯỜNG HỢP KHÁCH HÀNG TỰ ĐĂNG KÝ TÀI KHOẢN TRÊN HỆ THỐNG POSTID, SAU ĐÓ ĐẾN BƯU CỤC XÁC MINH

1. Quy trình tổng quan



Ghi chú:


-Thực hiện trên hệ thống
 -Thực hiện ngoài hệ thống
 -Hồ sơ, giấy tờ

2. Hướng dẫn vận hành

Bước 1: Nhập thông tin đăng ký tài khoản

Người đăng ký là tổ chức, cá nhân có nhu cầu sử dụng PostID, truy cập <https://postid.vnpost.vn/> -> chọn “Đăng ký”, hoặc từ cổng thông tin điện tử của các Đơn vị có kết nối với Bưu điện Việt Nam (như Công Dịch Vụ Công Quốc Gia <https://dichvucong.gov.vn/>), chọn đăng ký tài khoản -> chọn loại tài khoản là Bưu điện Việt Nam, nhập các thông tin đăng ký tài khoản như sau:

- Trường hợp Người đăng ký là cá nhân



Đăng ký tài khoản

Cá nhân | Tổ chức

THÔNG TIN TÀI KHOẢN

Tên tài khoản (*)

HungSQR

Mật khẩu (*) Mật khẩu 6-12 ký tự bao gồm chữ hoa, chữ thường, số, ký tự đặc biệt

123456789

Nhập lại mật khẩu (*)

123456789

Xác nhận mật khẩu không đúng

THÔNG TIN CÁ NHÂN

Họ và tên (*)

Phạm Văn Hưng

Trụ sở làm việc

HUNGPHU@VIETPOST

Giới tính (*)

Nam

CHUNG QUOC (*)

01234567891

Ngày sinh (*)

24/01/1972

Điện thoại di động (*)

0988166666

Địa chỉ thường trú

Tỉnh/Thành phố (*)

Thành phố Hà Nội

Quận/Huyện (*)

Quận Cầu Giấy

Phường/xã (bắt buộc với quận/huyện có phường/xã)

Phường Yên Hòa

Địa chỉ chi nhánh (*)

T122

Địa chỉ thường trú là địa chỉ hiện tại

Địa chỉ hiện tại

Tỉnh/Thành phố (*)

Thành phố Hà Nội

Quận/Huyện (*)

Quận Cầu Giấy

Phường/xã (bắt buộc với quận/huyện có phường/xã)

Phường Yên Hòa

Địa chỉ chi nhánh (*)

T122

Hình thức kích hoạt tài khoản (*)

Kích hoạt qua OTP SMS

Kích thức đa yếu tố (*)

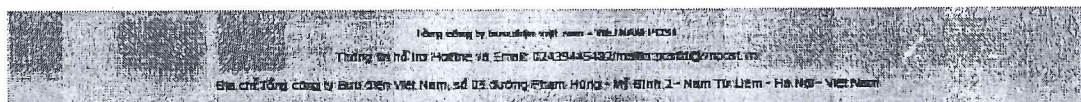
Kích thức qua SMS OTP

Nhiệm vụ xác minh (*)

5000

5000

* Bằng cách nhập vào Đăng ký/ Xác định/ Xác thực tài khoản, đồng nghĩa cá nhân đồng ý cung cấp thông tin cá nhân cho ngân hàng




Màn hình nhập thông tin đăng ký tài khoản cá nhân

- o Tên tài khoản: Có thể lựa chọn tên tài khoản theo địa chỉ email, số điện thoại, số giấy tờ tùy thân... Trường hợp tên tài khoản trùng với tên đã có trên hệ thống thì phải chọn tên khác.

- Nhập mật khẩu và xác nhận mật khẩu, mật khẩu sẽ bắt buộc phải thay đổi khi kích hoạt, vì vậy khi đăng ký nên dùng nhập mật khẩu tạm thời.
- Nhập các thông tin cá nhân:
 - Họ và tên (*): Điền đủ dấu, tiếng việt như trên giấy tờ tùy thân
 - Giới tính (*)
 - Ngày sinh (*)
 - Thư điện tử (không bắt buộc)
 - CMND/CCCD (*): Số chứng minh thư nhân dân/căn cước công dân
 - Điện thoại di động (*)
- Nhập các thông tin địa chỉ thường trú theo giấy tờ tùy thân
 - Tỉnh/thành phố, Quận/huyện, Phường/xã (*): Chọn theo danh sách
 - Địa chỉ chi tiết: Nhập chi tiết thôn/xóm/tổ dân phố, số nhà...Nếu có thể hiện trên giấy tờ tùy thân (Lưu ý: Không nhập lại Tỉnh/thành phố, Quận/huyện, Phường/xã)
- Nhập các thông tin địa hiện tại (chỗ ở hiện nay). Click “Địa chỉ thường trú là địa chỉ hiện tại” để copy thông tin địa chỉ thường trú xuống địa chỉ hiện tại
 - Tỉnh/thành phố, Quận/huyện, Phường/xã (*): Chọn theo danh sách
 - Địa chỉ chi tiết: Nhập chi tiết thôn/xóm/tổ dân phố, số nhà...Nếu có thể hiện trên giấy tờ tùy thân (Lưu ý: Không nhập lại Tỉnh/thành phố, Quận/huyện, Phường/xã)
- Hình thức kích hoạt tài khoản: Lựa chọn qua tin nhắn SMS OTP hoặc email
- Lựa chọn hình thức xác thực đa yếu tố (hiện đang mặc định là SMS OTP): Đây là phương thức để tăng tính bảo mật. Khi đăng nhập hệ thống, ngoài nhập mật khẩu, người sử dụng sẽ phải nhập OTP do hệ thống gửi qua số điện thoại đã đăng ký mới truy cập được hệ thống
- Nhập mã xác nhận hiển thị trên màn hình
- Tích chọn vào ô “*Bằng cách nhấp vào Đăng ký, bạn đồng ý với Điều khoản, Chính sách chia sẻ thông tin của chúng tôi*” để đăng ký tài khoản.
- Kích chọn “Đăng ký”.

- Trường hợp Người đăng ký là tổ chức



Đăng ký tài khoản

Cá nhân



THÔNG TIN TÀI KHOẢN

Tên tài khoản (*)

DangySOH

Mật khẩu (*) (từ 6 đến 12 ký tự, bao gồm chữ hoa, chữ thường, số, ký tự đặc biệt)

Nhập lại mật khẩu (*)

THÔNG TIN TỔ CHỨC

Tên tổ chức (*)

Công ty Đông Dược SOH

Người đại diện (*)

Phạm Văn Hùng

Mã số thuế (*)

012037349898

Số điện thoại (*)

0933198832

Email

HungPV@vnpost.vn

CMND/CCCD/Hộ chiếu (*)

035072001415

Địa chỉ tổ chức

Tỉnh/Thành phố (*)

Thành phố Hà Nội

Quận/Huyện (*)

Quận Cầu Giấy

Phường xã (bắt buộc với quận/huyện có phường/xã)

Phường Yên Hoà

Địa chỉ chi nhánh (*)

22B

Hình thức kích hoạt (*)

Kích hoạt qua OTP SMS

Xác thực đa yếu tố (*)

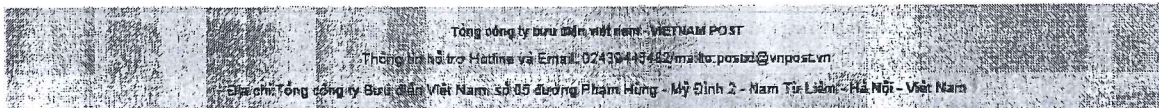
Xác thực qua SMS OTP

Nhập mã xác nhận (*)

4539

4539

* Bằng cách nhập vào Đăng ký, bạn đồng ý với Điều khoản, Chính sách chia sẻ thông tin của chúng tôi



Màn hình nhập thông tin đăng ký tài khoản tổ chức

- Tên tài khoản: Có thể lựa chọn tên tài khoản theo địa chỉ email, số điện thoại, số giấy tờ tùy thân... Trường hợp tên tài khoản trùng với tên đã có trên hệ thống thì phải chọn tên khác.
- Nhập mật khẩu và xác nhận mật khẩu, mật khẩu sẽ bắt buộc phải thay đổi khi kích

hoạt, vì vậy khi đăng ký nên dùng nhập mật khẩu tạm thời.

- Nhập các thông tin tổ chức:
 - Tên tổ chức (*): Đầy đủ dấu, tiếng việt như trên giấy đăng ký kinh doanh
 - Mã số thuế (*)
 - Email (nếu có)
 - Người đại diện (*): Tên người đại diện theo pháp luật trong giấy đăng ký kinh doanh
 - Điện thoại di động (*)
 - CMND/CCCD (*): Số chứng minh thư nhân dân/căn cước công dân
- Nhập các thông tin địa chỉ của tổ chức: Thông tin địa chỉ trên giấy đăng ký kinh doanh
 - Tỉnh/thành phố, Quận/huyện, Phường/xã (*): Chọn theo danh sách
 - Địa chỉ chi tiết: Nhập chi tiết thôn/xóm/tổ dân phố, số nhà...Nếu có thể hiện trên giấy tờ (Lưu ý: Không nhập lại Tỉnh/thành phố, Quận/huyện, Phường/xã)
- Hình thức kích hoạt tài khoản: Lựa chọn qua tin nhắn SMS OTP hoặc Email
- Lựa chọn hình thức xác thực đa yếu tố (hiện đang mặc định là SMS OTP): Đây là phương thức để tăng tính bảo mật. Khi đăng nhập hệ thống, ngoài nhập mật khẩu, người sử dụng sẽ phải nhập OTP do hệ thống gửi qua số điện thoại đã đăng ký mới truy cập được hệ thống
- Nhập mã xác nhận hiển thị trên màn hình
- Tích chọn vào ô “*Bằng cách nhấp vào Đăng ký, bạn đồng ý với Điều khoản, Chính sách chia sẻ thông tin của chúng tôi*” để đăng ký tài khoản.
- Kích chọn “Đăng ký”.

Bước 2: Kích hoạt tài khoản

Tùy thuộc việc lựa chọn hình thức kích hoạt lúc đăng ký là qua Email hay tin nhắn SMS OTP, mà có cách kích hoạt khác nhau:

- Nếu đăng ký kích hoạt qua Email thì hệ thống sẽ tự động gửi Email cho Người đăng ký. Người đăng ký mở Email và kích chọn vào “Link kích hoạt” như màn hình dưới đây.

